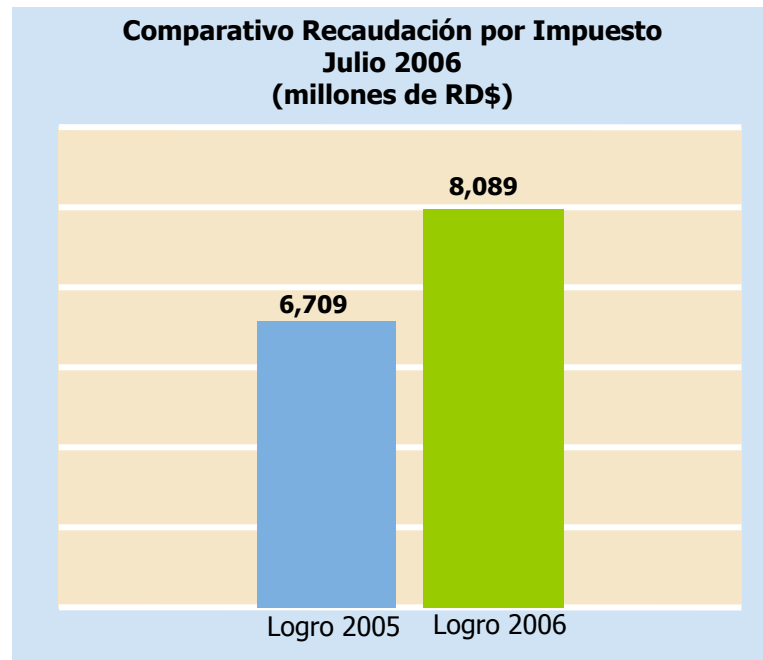


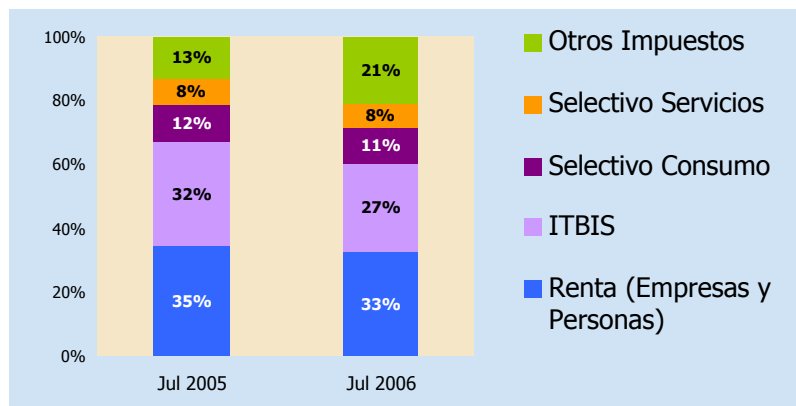
# Informe de Recaudación DGII Julio 2006

La Dirección General de Impuestos Internos recaudó durante el mes de julio de 2006 la cantidad de **RD\$8,089 millones**, superando las recaudaciones del mismo período del año anterior en **RD\$1,380 millones**, que implica un **crecimiento de 21%**.



## Participación por Impuesto

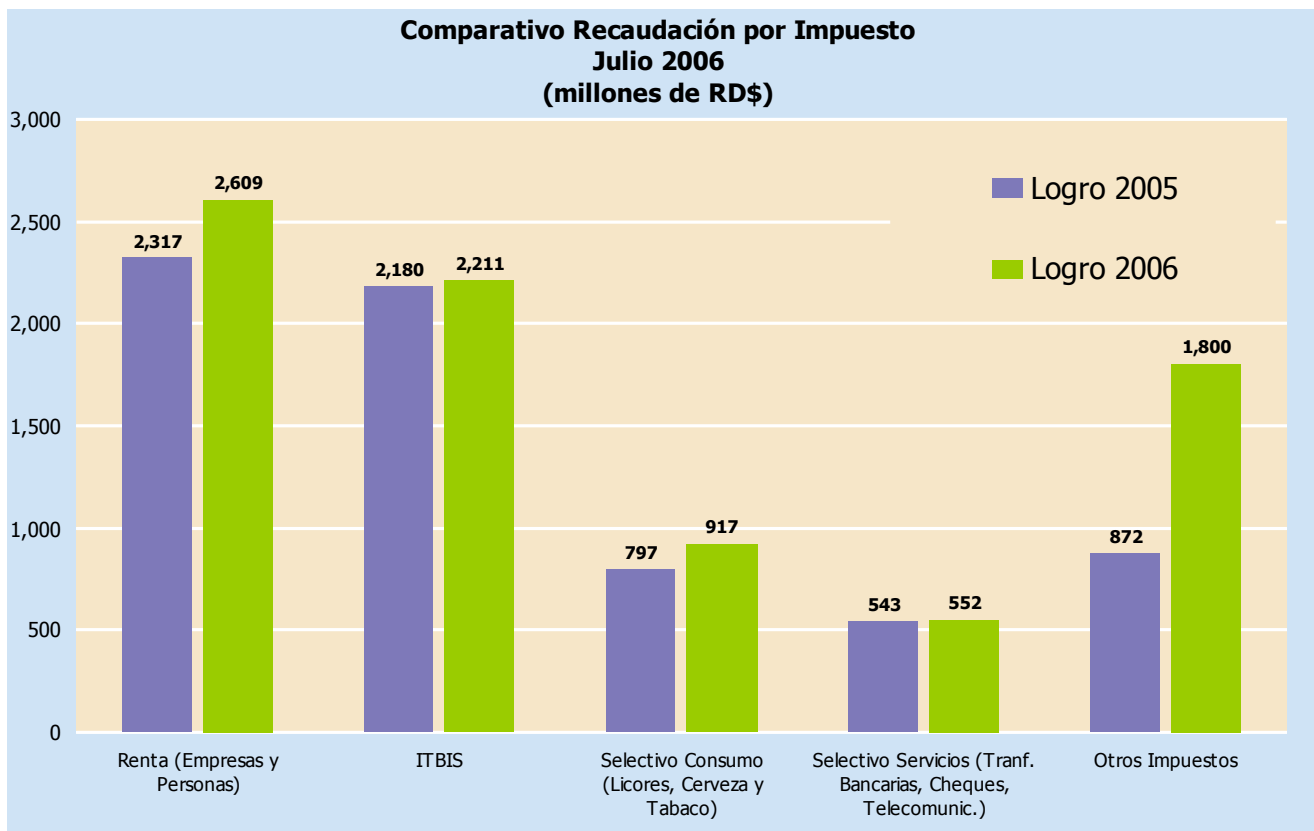
En el período de análisis se destaca la participación del Impuesto Sobre la Renta de Empresas y Personas Físicas que representaron el 33%. El ITBIS tuvo una participación de 27%. Por otro lado, el Impuesto Selectivo al Consumo, que incluye el impuesto selectivo a las bebidas alcohólicas y tabaco contribuyó 11%, mientras que el Impuesto Selectivo sobre los Servicios representó el 8%. Los Otros Impuestos representaron el 21% del total recaudado en el período actual.



## Recaudación Efectiva por Impuestos

En Julio 2006 se recaudaron **RDS\$292 millones** adicionales al mismo período del año anterior por concepto de Impuesto Sobre la Renta (ISR) de Empresas y Personas Físicas, equivalente a un crecimiento de 13 por ciento. Se destaca que la DGII compensó **RDS\$ 3,500 millones** de forma automática por concepto de saldos acumulados a favor de los contribuyentes, cumpliendo así con las disposiciones de la Ley 557-05 de Reforma Tributaria. Este punto es muy positivo ya que las empresas se han podido compensar dichos saldos que en años anteriores no se podían realizar automáticamente.

En este mismo orden, se destaca el crecimiento experimentado por el Impuesto sobre la Renta de los Asalariados con **RDS\$165 millones** adicionales al compararlo con julio del 2005. Es importante señalar que la recaudación esperada por la inclusión de un nuevo tramo de ingresos de Personas Físicas con la tasa de 30% que se aplica únicamente a salarios mensuales mayores a RD\$75,000, producto de la Reforma Tributaria (Ley 557-05), es menor que la pérdida fiscal producto del aumento del salario mínimo mensual imponible de RD\$21,440 a RD\$23,035 vigente a partir del mes de enero del presente año. En este sentido, el aumento es explicado básicamente por la eficiencia de la Administración Tributaria en el uso de la declaración electrónica de las nóminas para liquidación de dicho impuesto.



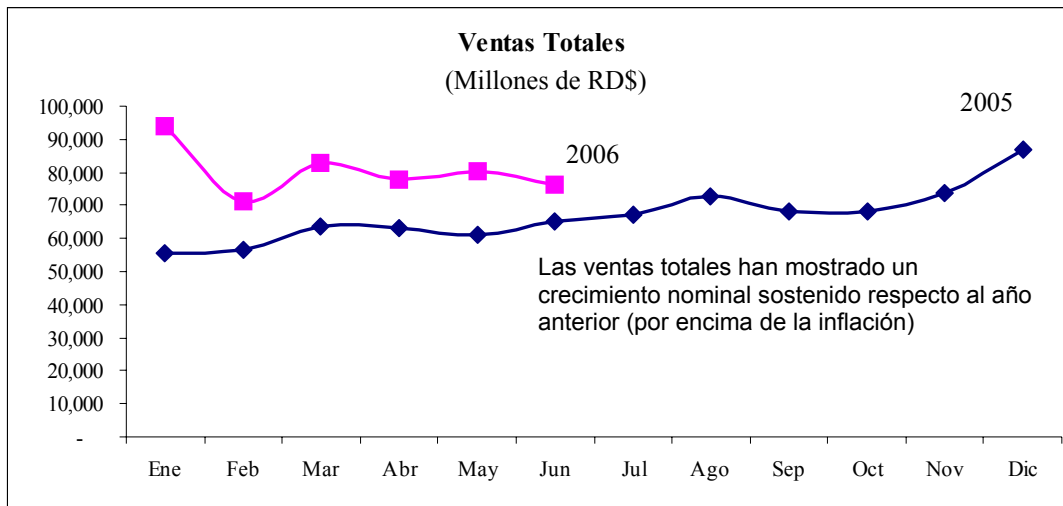
El ITBIS recaudado por DGII creció en RD\$32 millones con respecto a julio del 2006 mientras que el ITBIS Total, que incluye el Aduanas y DGII, creció en 23% en el período enero-julio 2006 vs enero-julio 2005. Es importante recordar que la Reforma Tributaria (Ley 557-05) incluyó en la base bienes intermedios o insumos mayormente importados los cuales se utilizan como crédito (devolución) en la declaración del ITBIS en la DGII.

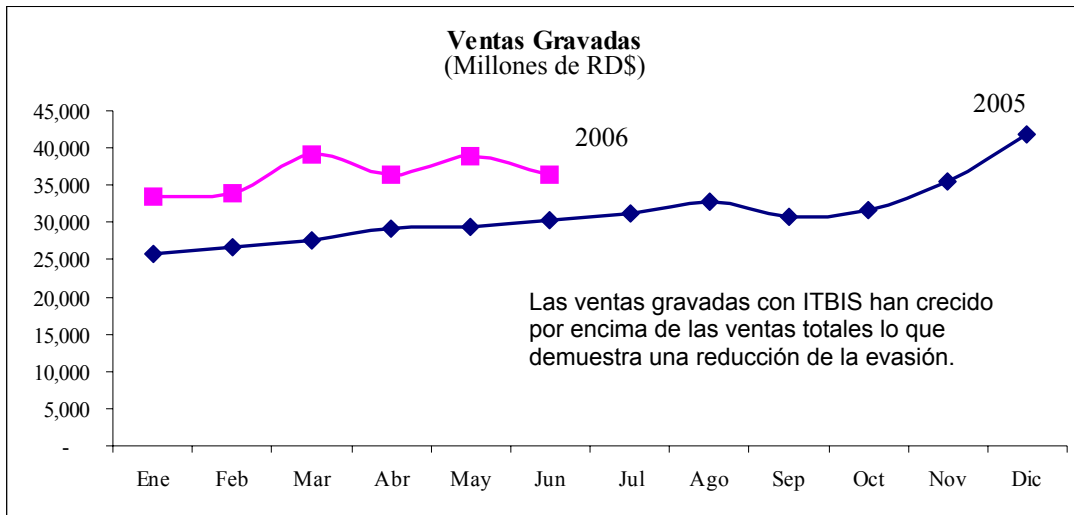
En este mismo orden, se destaca que las ventas del mes en estudio crecieron en 17% mientras que las ventas gravadas con ITBIS en 20% confirmando así la eficacia del plan anti evasión iniciado por la DGII el año pasado.

Recaudación Efectiva ITBIS  
Enero - Julio 2006 vs 2005

Valores en millones de RD\$

			Diferencia	
	2005	2006	Absoluta	Relativa
Aduana	8,534.9	11,796.4	3,261.5	38%
DGII	14,616.5	16,695.9	2,079.4	14%
<b>Total</b>	<b>23,151.4</b>	<b>28,492.3</b>	<b>5,340.9</b>	<b>23%</b>





En otro orden, el Impuesto Selectivo al Consumo de Alcohol, Cerveza y Tabaco creció en 15% con respecto al mismo período del año anterior. Sin embargo, resultó por debajo de lo estimado. Este resultado se explica principalmente por la reducción en la cantidad declarada de litros vendidos de bebidas alcohólicas, así como también la de cigarrillos. Asimismo, se produjo un efecto negativo en las recaudaciones, por el cambio en la composición del consumo de cerveza regular a cervezas de menor grado alcohólico o Light.

**COMPARATIVO REDAUDACION EFECTIVA**  
**Julio 2006 vs 2005**  
**(En millones de RD\$)**

Conceptos	Recaudación		Variación	
	2005	2006*	Absoluta	Relativa
<b>IMPUESTOS SOBRE LOS INGRESOS</b>	<b>2,370.30</b>	<b>2,661.60</b>	<b>291.31</b>	<b>12.3%</b>
<b>Impuestos Sobre la Renta de las Personas</b>	<b>526.20</b>	<b>739.07</b>	<b>212.87</b>	<b>40.5%</b>
-Impuesto S/Renta de las Personas Físicas Ley 11-92	25.26	32.16	6.90	27.3%
-Impuesto S/Renta de los Salarios Ley 11-92	403.24	568.37	165.13	41.0%
-Otros	97.70	138.54	40.84	41.8%
<b>Impuestos Sobre los Ingresos de las Empresas</b>	<b>1,299.47</b>	<b>1,178.45</b>	<b>(121.02)</b>	<b>-9.3%</b>
- Impuesto S/Renta de las Empresas Ley 11-92	1,293.85	1,169.80	(124.05)	-9.6%
- Casinos de Juego	5.62	8.66	3.03	54.0%
<b>Otros Impuestos Sobre los Ingresos</b>	<b>544.63</b>	<b>744.08</b>	<b>199.45</b>	<b>36.6%</b>
- Dividendos	172.93	163.32	(9.60)	-5.6%
- Intereses Pagados	14.38	63.74	49.35	343.1%
- Provisión de Bs. Y Ss. Al Estado	111.29	155.50	44.21	39.7%
- Otro Tipo de Renta no Especificado	22.76	24.87	2.11	9.3%
- Pagos al Exterior en General	175.99	293.23	117.23	66.6%
- Otros	47.28	43.43	(3.85)	-8.1%
<b>IMPUESTOS SOBRE LA PROPIEDAD</b>	<b>177.90</b>	<b>487.18</b>	<b>309.28</b>	<b>173.9%</b>
- Operaciones Inmobiliarias	113.55	132.57	19.01	16.7%
- Impuestos Viviendas Suntuarias	22.62	26.03	3.41	15.1%
- Impuesto Sobre Sucesiones	6.79	6.98	0.19	2.8%
- Impuesto Sobre los Activos (Ley557-05)	-	16.38	16.38	0.0%
- Imp. Inscripción Vehículos (Primera Placa)	-	271.65	271.65	100.0%
- Otros	34.77	33.57	(1.20)	-3.5%
<b>IMPUESTOS SOBRE MERCANCIAS Y SERVICIOS</b>	<b>3,828.39</b>	<b>4,537.26</b>	<b>708.87</b>	<b>18.5%</b>
<b>Impuestos Transf. de Bienes Industrializ. y Ss.</b>	<b>2,213.75</b>	<b>2,238.35</b>	<b>24.60</b>	<b>1.1%</b>
- ITBIS	2,180.19	2,211.27	31.08	1.4%
- Otros	33.56	27.08	(6.49)	-19.3%
<b>Impuestos Sobre Mercancías</b>	<b>798.00</b>	<b>1,533.34</b>	<b>735.34</b>	<b>92.1%</b>
-Impuestos Selectivos Prod derivados del Alcohol	137.79	144.32	6.53	4.7%
-Impuesto Selectivo a las cervezas	493.69	568.11	74.42	15.1%
-Impuesto Selectivo al Tabaco	165.18	204.88	39.70	24.0%
-Hidrocarburos	-	615.83	615.83	100.0%
-Otros	1.35	0.20	(1.15)	-85.4%
<b>Impuestos Sobre los servicios</b>	<b>547.28</b>	<b>551.83</b>	<b>4.55</b>	<b>0.8%</b>
-Impuestos S/Cheques y Transf. Bancarias	294.42	266.43	(27.98)	-9.5%
-Impuesto S/Ss. De Telecomunicaciones	248.49	285.15	36.66	14.8%
-Otros	4.37	0.24	(4.13)	-94.6%
<b>Impuestos Sobre el Uso de Bienes y Licencias</b>	<b>269.35</b>	<b>213.74</b>	<b>(55.61)</b>	<b>-20.6%</b>
-Derecho de Circulación Vehículos de Motor	138.25	57.37	(80.88)	-58.5%
-Impuesto Sobre Tramitación de Documentos	122.32	137.89	15.57	12.7%
-Otros	8.78	18.48	9.70	110.5%
<b>IMPUESTOS SOBRE EL COMERCIO EXTERIOR</b>	<b>208.43</b>	<b>257.33</b>	<b>48.91</b>	<b>23.5%</b>
-Salida de Pasajeros al Exterior por Aeropuertos	193.78	232.09	38.31	19.8%
-Derechos Consulares	14.01	24.85	10.84	77.4%
-Otros	0.63	0.39	(0.24)	-37.8%
<b>OTROS IMPUESTOS</b>	<b>5.89</b>	<b>7.48</b>	<b>1.59</b>	<b>26.9%</b>
<b>OTROS INGRESOS NO TRIBUTARIOS</b>	<b>118.40</b>	<b>138.20</b>	<b>19.81</b>	<b>16.7%</b>
-Tarjetas de Turismo	98.58	106.21	7.63	7.7%
-Otros	19.81	31.99	12.18	61.5%
<b>TOTAL</b>	<b>6,709.30</b>	<b>8,089.06</b>	<b>1,379.76</b>	<b>20.6%</b>

\*Preliminar

**COMPARATIVO REDAUDACION EFECTIVA ACUMULADA**  
**Enero-Julio 2006 vs 2005**  
**(En millones de RD\$)**

Conceptos	Recaudación		Variación	
	Ene-Jun 2005	Ene-Jun 2006*	Absoluta	Relativa
<b>IMPUESTOS SOBRE LOS INGRESOS</b>	<b>18,418.97</b>	<b>23,002.86</b>	<b>4,583.89</b>	<b>25%</b>
<b>Impuestos Sobre la Renta de las Personas</b>	<b>4,526.19</b>	<b>6,398.06</b>	<b>1,871.86</b>	<b>41%</b>
- Impuesto S/Renta de las Personas Físicas Ley 11-92	394.78	482.79	88.01	22%
- Impuesto S/Renta de los Salarios Ley 11-92	3,415.58	4,926.63	1,511.04	44%
-Otros	715.82	988.64	272.81	38%
<b>Impuestos Sobre los Ingresos de las Empresas</b>	<b>10,263.65</b>	<b>10,497.56</b>	<b>233.91</b>	<b>2%</b>
- Impuesto S/Renta de las Empresas Ley 11-92	10,219.81	10,443.27	223.46	2%
- Casinos de Juego	41.31	54.29	12.99	31%
<b>Otros Impuestos Sobre los Ingresos</b>	<b>3,629.12</b>	<b>6,107.24</b>	<b>2,478.12</b>	<b>68%</b>
- Dividendos	1,440.07	2,423.12	983.05	68%
- Intereses Pagados	102.74	173.00	70.26	68%
- Provisión de Bs. Y Ss. Al Estado	324.04	1,235.28	911.24	281%
- Otro Tipo de Renta no Especificado	159.76	189.76	30.01	19%
- Pagos al Exterior en General	1,227.42	1,798.67	571.25	47%
- Otros	375.10	287.41	(87.69)	-23%
<b>IMPUESTOS SOBRE LA PROPIEDAD</b>	<b>1,838.09</b>	<b>3,096.23</b>	<b>1,258.14</b>	<b>68%</b>
- Operaciones Inmobiliarias	717.11	942.11	225.00	31%
- Impuestos Viviendas Suntuarias	879.55	853.97	(25.58)	-3%
- Impuesto Sobre Sucesiones	40.29	44.89	4.60	11%
- Impuesto Sobre los Activos (Ley557-05)	-	16.65	16.65	0%
- Imp. Inscripción Vehículos (Placa)	-	974.78	974.78	100%
- Otros	200.53	263.79	63.26	32%
<b>IMPUESTOS SOBRE MERCANCIAS Y SERVICIOS</b>	<b>25,324.97</b>	<b>33,117.33</b>	<b>7,792.36</b>	<b>31%</b>
<b>Impuestos Transf. de Bienes Industrializ.y Ss.</b>	<b>14,840.77</b>	<b>16,856.23</b>	<b>2,015.45</b>	<b>14%</b>
- ITBIS	14,616.50	16,695.87	2,079.37	14%
- Otros	224.27	160.35	(63.92)	-29%
<b>Impuestos Sobre Mercancías</b>	<b>5,904.04</b>	<b>11,241.98</b>	<b>5,337.93</b>	<b>90%</b>
-Impuestos Selectivos Prod derivados del Alcohol	1,187.83	1,505.48	317.64	27%
-Impuesto Selectivo a las cervezas	3,442.09	4,006.63	564.54	16%
-Impuesto Selectivo al Tabaco	1,257.14	1,416.38	159.25	13%
-Hidrocarburos	-	4,303.55	4,303.55	100%
-Otros	16.98	9.93	(7.05)	-42%
<b>Impuestos Sobre los servicios</b>	<b>3,418.21</b>	<b>3,850.70</b>	<b>432.49</b>	<b>13%</b>
-Impuestos S/Cheques y Transf. Bancarias	1,763.24	1,940.22	176.98	10%
-Impuesto S/Ss. De Telecomunicaciones	1,645.96	1,906.88	260.91	16%
-Otros	9.00	3.60	(5.40)	-60%
<b>Impuestos Sobre el Uso de Bienes y Licencias</b>	<b>1,161.94</b>	<b>1,168.42</b>	<b>6.48</b>	<b>1%</b>
-Derecho de Circulación Vehículos de Motor	340.20	110.55	(229.65)	-68%
-Impuesto Sobre Tramitación de Documentos	773.21	956.45	183.24	24%
-Otros	48.53	101.32	52.78	109%
<b>IMPUESTOS SOBRE EL COMERCIO EXTERIOR</b>	<b>1,560.16</b>	<b>1,925.80</b>	<b>365.63</b>	<b>23%</b>
-Salida de Pasajeros al Exterior por Aeropuertos	1,447.38	1,784.38	337.00	23%
-Derechos Consulares	109.31	134.35	25.04	23%
-Otros	3.47	7.07	3.60	104%
<b>OTROS IMPUESTOS</b>	<b>44.25</b>	<b>53.86</b>	<b>9.60</b>	<b>22%</b>
<b>OTROS INGRESOS NO TRIBUTARIOS</b>	<b>691.55</b>	<b>873.44</b>	<b>181.89</b>	<b>26%</b>
-Tarjetas de Turismo	557.42	642.35	84.92	15%
-Otros	134.13	231.09	96.96	72%
<b>TOTAL</b>	<b>47,878</b>	<b>62,070</b>	<b>14,192</b>	<b>30%</b>

\* Preliminar