

Dirección General de Impuestos Internos
Estudios Económicos y Tributarios



Informe de Recaudación Mensual
Noviembre 2008

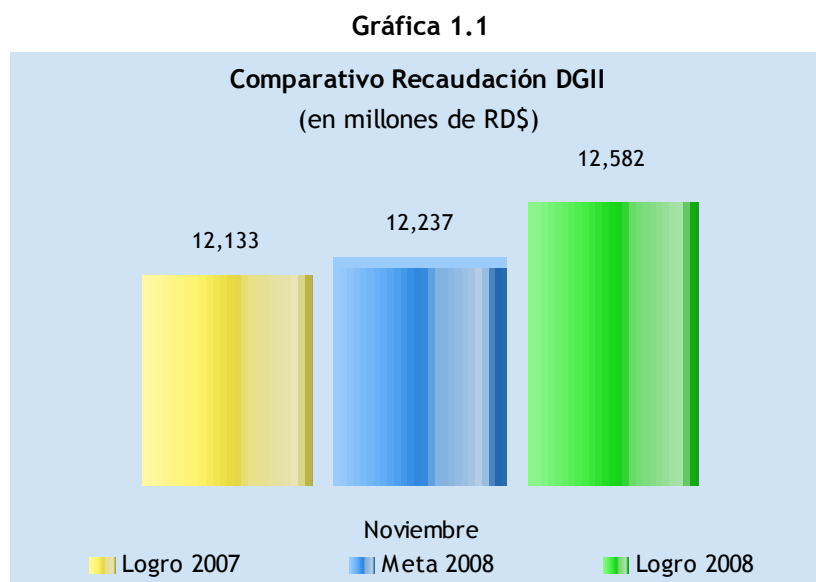
11 de diciembre de 2008

Informe de Recaudación Noviembre 2008

1. Introducción

En noviembre del presente año las recaudaciones de la Dirección General de Impuestos Internos (DGII) se incrementaron en RD\$449.7 millones, respecto al mismo período del año 2007, cifra equivalente a un crecimiento de un 4%.

Se observa un superávit de RD\$345.1 millones respecto a la meta establecida, para un nivel de cumplimiento de 103%. (Ver Gráfica 1.1)



Entre los reglones que presentan mejor desempeño se destacan el Impuesto sobre la Renta de las Empresas y Personas con un nivel de cumplimiento de un 33.4% sobre lo estimado. El Impuesto Selectivo al Tabaco registró un superávit de 27.7% sobre lo estimado, y por último el Impuesto sobre la Primera Placa de Vehículos un nivel de cumplimiento de 103.6%.

No obstante, el ITBIS presenta un cumplimiento por debajo de la meta establecida, alcanzando un nivel de cumplimiento 91.1%. El Impuesto Selectivo a los Hidrocarburos y el Impuesto sobre las Operaciones Inmobiliarias también quedaron negativos con un nivel de cumplimiento de 74.9% y 87.6%, respectivamente. (Ver Cuadro 1.1)

Cuadro 1.1
Recaudación Efectiva vs Estimada
Noviembre 2008 vs. 2007
 En millones de RD\$

Conceptos	Recaudación		Diferencia	
	Estimado	Efectiva	Absoluta	Relativa
Impuesto sobre los Renta de Empresas y Personas ¹	3,829.3	5,107.7	1,278.4	33.4%
Operaciones Inmobiliarias (Vivienda)	247.8	217.0	(30.8)	-12.4%
Impuesto Primera Placa de Vehículos	228.9	237.1	8.2	3.6%
ITBIS	3,446.6	3,141.0	(305.6)	-8.9%
Selectivo Alcoholes (Cerveza, Ron y demás)	993.3	959.1	(34.1)	-3.4%
Selectivo Tabaco	296.7	378.9	82.2	27.7%
Selectivo Seguros	248.5	224.5	(24.0)	-9.6%
Selectivo Hidrocarburos	1,177.1	882.3	(294.9)	-25.1%
Otros Impuestos ²	1,769.1	1,434.8	(334.3)	-18.9%
Total	12,237.4	12,582.4	345.1	2.8%

^{1/} Este monto incluye lo RD\$833.2 millones de ganancia de capital pagados por la Shell Company WILTD en noviembre de 2008.

^{2/} El concepto de Otros condensa todos los impuestos que no están detallados en el cuadro anterior y no se refiere específicamente al renglón de Otros Impuestos.

Por otro lado, en comparación a noviembre de 2007, entre los impuestos que registraron un balance positivo se encuentran el Impuesto sobre la Renta de Empresas y Personas, el Selectivo al Tabaco y el Impuesto Selectivo a los Seguros con un crecimiento de un 33.4%, 15.5% y 7.1%, respectivamente. El Impuesto a la Primera Placa, el Impuesto a las Operaciones Inmobiliarias el Impuesto Selectivo a los Hidrocarburos y el Selectivo a los Alcoholes finalizaron con un monto recaudado menor en comparación al 2007. (Ver Cuadro 1.2)

Cuadro 1.2
Recaudación Efectiva
Noviembre 2008
 En millones de RD\$

Conceptos	Recaudación		Diferencia	
	2007	2008	Absoluta	Relativa
Impuesto sobre los Renta de Empresas y Personas ¹	3,829.5	5,107.7	1,278.3	33.4%
Operaciones Inmobiliarias (Viviendas)	415.1	217.0	(198.1)	-47.7%
Impuesto Primera Placa de Vehículos	468.7	237.1	(231.6)	-49.4%
ITBIS	2,871.1	3,141.0	269.9	9.4%
Selectivo Alcoholes (Cerveza, Ron y demás)	1,055.6	959.1	(96.5)	-9.1%
Selectivo Tabaco	328.1	378.9	50.9	15.5%
Selectivo Seguros	209.7	224.5	14.8	7.1%
Selectivo Hidrocarburos	1,229.1	882.3	(346.9)	-28.2%
Otros Impuestos ²	3,590.6	1,434.8	(2,155.8)	-60.0%
Total	12,127.7	12,582.5	454.8	3.8%

^{1/} Este monto incluye lo RD\$833.2 millones de ganancia de capital pagados por la Shell Company WILTD en noviembre de 2008.

^{2/} El concepto de Otros condensa todos los impuestos que no están detallados en el cuadro anterior y no se refiere específicamente al renglón de Otros Impuestos.

Análisis por Impuesto

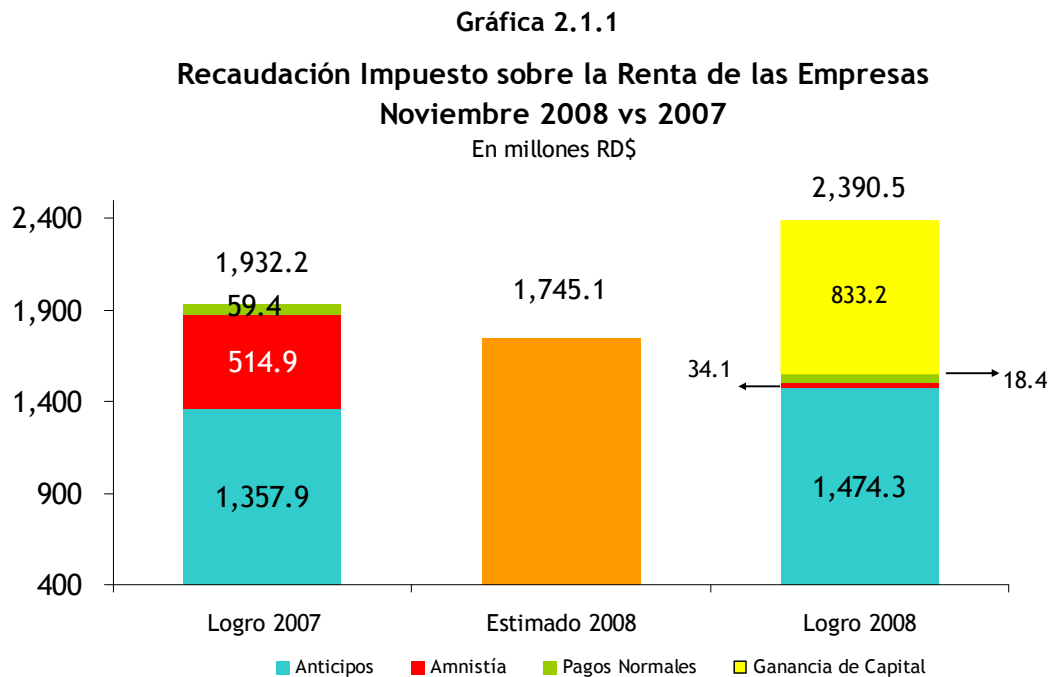
2. Impuesto Sobre la Renta

2.1 Impuesto sobre la Renta de las Empresas

La recaudación por concepto del Impuesto sobre la Renta de las Empresas ascendió a RD\$2,390.5 millones, lo que representa un aumento de RD\$458.4 millones, respecto al mismo período del año anterior, cifra equivalente a un crecimiento de 23.72%.

En relación a las estimaciones se observa un superávit de RD\$580 millones, para finalizar el período con un nivel de cumplimiento del 132%.

No obstante, si excluimos el pago por ganancia de capital y la amnistía en ambos años, se observa un descenso de 19.4% en comparación con el mismo mes del 2007. (Ver Gráfica 2.1.1)



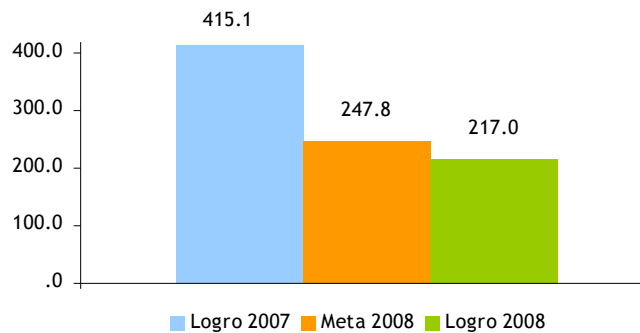
3. Impuestos sobre la Propiedad

3.1 Impuesto sobre los Activos, IVSS e Impuesto a las Operaciones Inmobiliarias

En el caso del Impuesto sobre Operaciones Inmobiliarias se registró un comportamiento negativo con respecto al estimado en RD\$30.8. (Ver Gráfica 3.1.1)

Gráfica 3.1.1

Impuesto sobre las Operaciones Inmobiliarias
Noviembre; En millones de RD\$



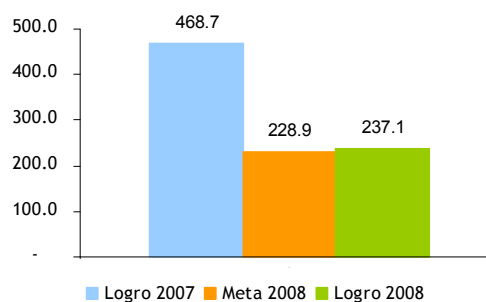
En otro sentido, el Impuesto sobre los Activos mostró un superávit de RD\$26 millones respecto al estimado, cifra equivalente a un cumplimiento de 157%.

3.2 Impuesto sobre el Primer Registro de Vehículos (Primera Placa)

Los ingresos por este concepto disminuyeron en RD\$231.6 millones, en comparación con la recaudación efectiva del mismo mes del año anterior, representando un decrecimiento de 49%. No obstante, con respecto a las estimaciones se presenta un incremento de RD\$8.2 millones, equivalente a un cumplimiento de 104% (Ver Gráfica 3.2.1).

Gráfica 3.2.1

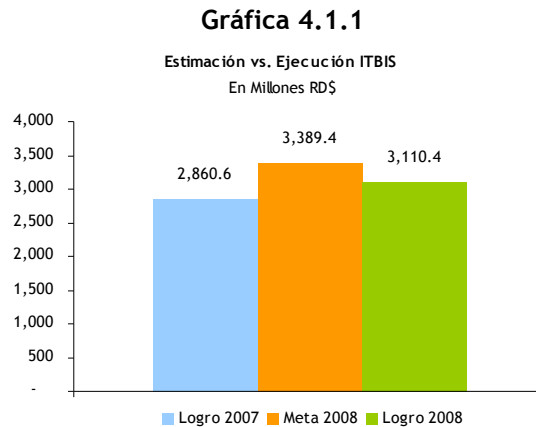
Recaudación Impuesto Primer Registro de Vehículos
Noviembre 2007-2008
En Millones RD\$



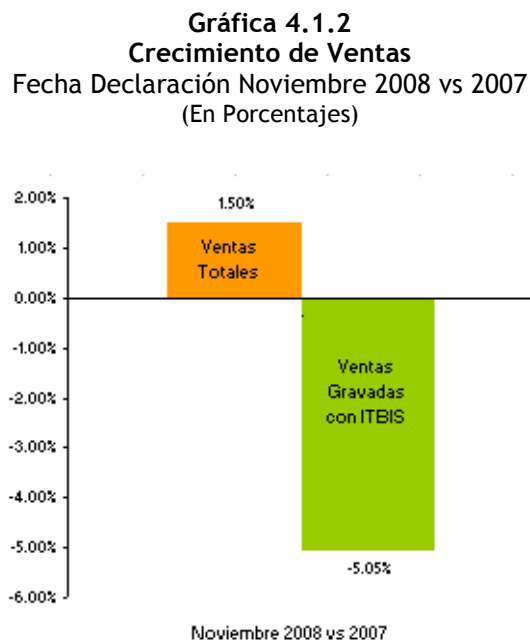
4. Impuestos sobre Mercancías y Servicios

4.1 Impuesto sobre la Transferencia de Bienes Industrializados y Servicios

Las recaudaciones por concepto del Impuesto sobre la Transferencia de Bienes Industrializados y Servicios (ITBIS) se incrementaron en RD\$249.8 millones, en comparación al recaudo de noviembre de 2007, lo que representa un incremento de 8.7%. En relación a las estimaciones, se observa una tasa de cumplimiento de 92%. (Ver Gráfica 4.1.1)



Las operaciones totales presentadas en el IT-1 se incrementaron en RD\$1,764 millones, para un crecimiento de 1.5%, en comparación al mismo período del año anterior. Sin embargo, las operaciones gravadas mostraron un decrecimiento de un 5.0%. (Ver gráfica 4.1.2)

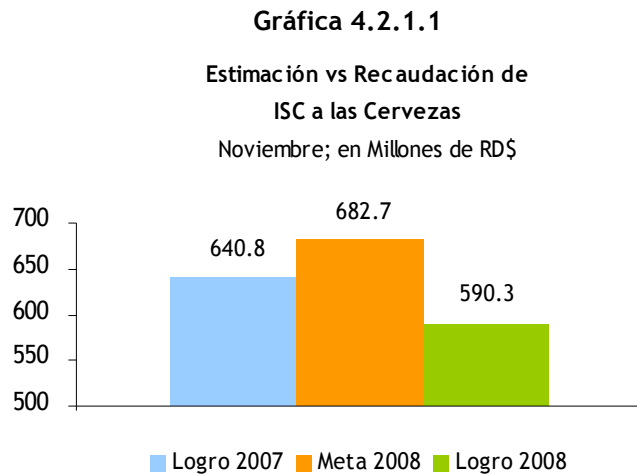


4.2 Impuesto Selectivo al Consumo de Alcoholes y Tabaco

La recaudación del Impuesto Selectivo al Consumo de Bienes y Servicios en noviembre del 2008 ascendió a RD\$3,129.1 millones, mostrando un decrecimiento de 11.7% con respecto al mismo período del año anterior.

4.2.1 ISC Sobre la Cerveza

La recaudación efectiva por concepto del Impuesto Selectivo a las Cervezas correspondiente a noviembre de 2008 ascendió a RD\$590.3 millones, lo que representa una reducción de RD\$50.5 millones, respecto a al mismo mes de 2007, cifra equivalente a un 7.9%. Asimismo, la recaudación efectiva muestra un déficit de RD\$92.3 millones respecto al estimado, para un nivel de cumplimiento de 86.5%. (Ver Gráfica 4.2.1.1)

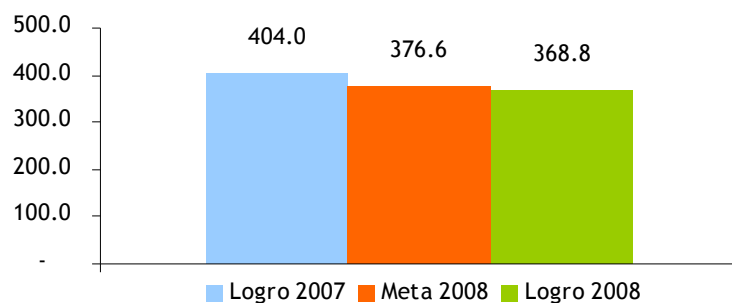


4.2.2 ISC Sobre el Ron y otros Productos Derivados del Alcohol

La recaudación efectiva por concepto del Impuesto Selectivo sobre el Consumo de Ron y Otros Productos Derivados del Alcohol ascendió a RD\$368.8 millones, lo que representa una reducción de RD\$35.2 millones respecto a noviembre de 2007, cifra equivalente a un 8.7%. Asimismo, la recaudación efectiva muestra un déficit de RD\$7.8 millones respecto al estimado, para un nivel de cumplimiento de 97.9%. (Ver Gráfica 4.2.2.1)

Gráfica 4.2.2.1

**Estimación vs Recaudación de ISC sobre el Ron y otros
productos derivados del alcohol**
Noviembre; en Millones de RD\$

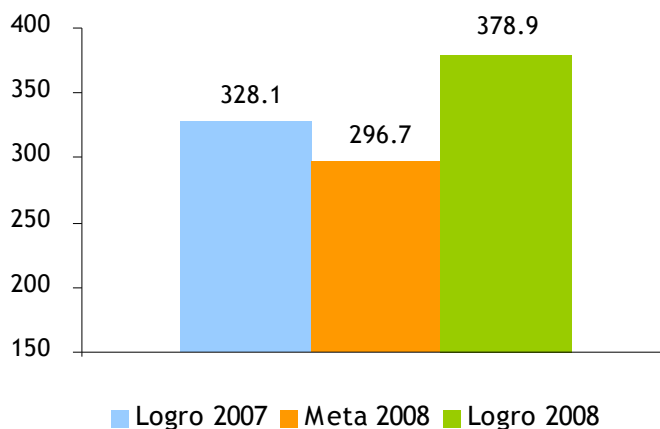


4.2.3 ISC Sobre los Productos de Tabaco

La recaudación efectiva por concepto del Impuesto Selectivo sobre los productos de Tabaco ascendió a RD\$378.9 millones, lo que representa un incremento de RD\$50.9 millones, respecto a noviembre de 2007, cifra equivalente a un 15.5%. Asimismo, la recaudación efectiva respecto al estimado muestra un nivel de cumplimiento de 128 %, con un superávit de RD\$82.2 millones. (Ver Gráfica 4.2.3.1)

Gráfica 4.2.3.1

**Estimación vs Recaudación de
ISC sobre el Tabaco**
Millones de RD\$

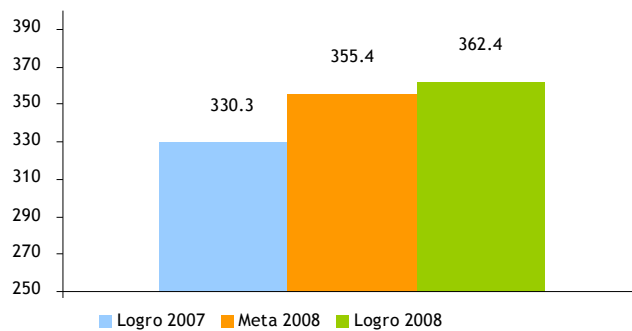


4.2.4 Impuesto Selectivo Sobre las Telecomunicaciones

Las recaudaciones por concepto del Impuesto Selectivo a las Telecomunicaciones ascendieron a RD\$362.4 millones, lo que representa un incremento de RD\$32.1 millones respecto a las recaudaciones de igual período del año 2007. De igual modo, la recaudación efectiva respecto al estimado, mostró un nivel de cumplimiento de 102%, equivalente a un superávit de RD\$7 millones. (Ver Gráfica 4.2.4.1)

Gráfica 4.2.4.1

Estimación vs Recaudación de
ISC sobre las Telecomunicaciones
Millones de RD\$

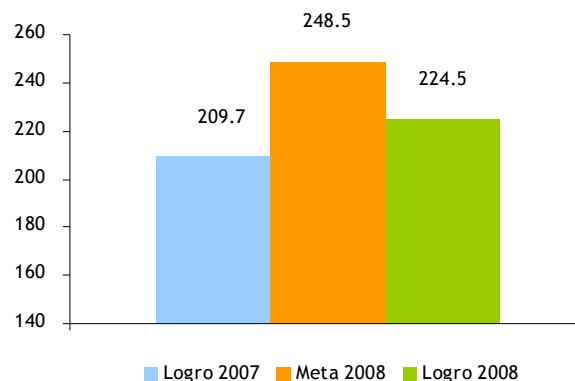


4.2.5 Impuesto Selectivo sobre los Seguros

La recaudación efectiva por concepto del Impuesto Selectivo a los Seguros ascendió a RD\$224.5 millones, lo que representa un crecimiento de RD\$14 millones, respecto al mismo período del año anterior, cifra equivalente a un 7.1%. Respecto al estimado, la recaudación efectiva presenta un nivel de cumplimiento de un 90.4%, con un déficit de RD\$24 millones. (Ver Gráfica 4.2.5.1)

Gráfica 4.2.5.1

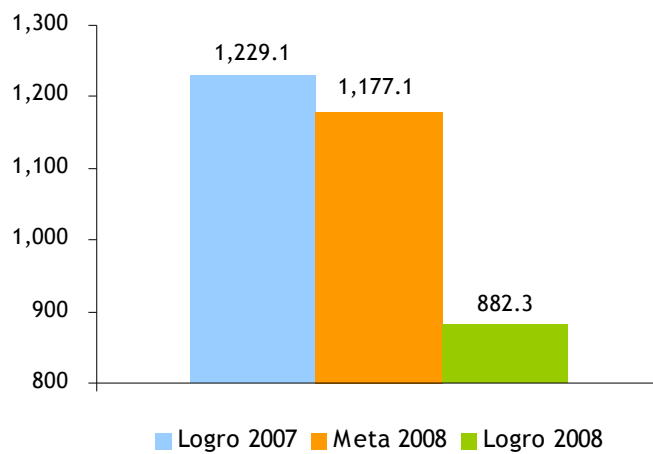
Estimación vs Recaudación de
ISC sobre los Seguros
Millones de RD\$



4.2.6 Impuesto Selectivo sobre los Hidrocarburos

La recaudación por concepto del Impuesto Selectivo sobre el Consumo de Hidrocarburos ascendió a RD\$882.3 millones, lo que representa una disminución de RD\$346 millones respecto al mismo período de 2007, cifra equivalente a un decrecimiento de 28.2%. Asimismo, la recaudación presenta un déficit de RD\$294.9 millones respecto a la meta establecida, para un nivel de cumplimiento de 74.9%. (Ver Gráfica 4.2.6.1)

Gráfica 4.2.6.1
Estimación vs Recaudación de
Ad-Valorem Hidrocarburos
Millones de RD\$



Anexos

Anexo 1

COMPARATIVO REDAUDACION EFECTIVA MENSUAL

Noviembre 2008 vs 2007

(En millones de RD\$)

Conceptos	Recaudación		Variación	
	2007	2008*	Absoluta	Relativa
IMPUESTOS SOBRE LOS INGRESOS	3,829.5	5,107.7	1,278.3	33.4%
Impuestos Sobre la Renta de las Personas	881.1	1,012.7	131.6	14.9%
- Impuesto S/Renta de las Personas Físicas Ley 11-92	31.3	38.1	6.8	21.7%
- Impuesto S/Renta de los Salarios Ley 11-92	664.1	740.3	76.2	11.5%
-Otros	185.7	234.3	48.6	26.2%
Impuestos Sobre los Ingresos de las Empresas	1,943.8	2,401.6	457.8	23.6%
- Impuesto S/Renta de las Empresas Ley 11-92	1,932.5	2,390.3	457.7	23.7%
- Casinos de Juego	11.2	11.3	0.1	0.8%
Otros Impuestos Sobre los Ingresos	1,004.6	1,693.5	688.9	68.6%
- Dividendos	327.0	1,046.0	719.0	219.9%
- Intereses Pagados	48.8	64.5	15.7	32.2%
- Provisión de Bs. Y Ss. Al Estado	260.5	182.1	-78.4	-30.1%
- Otro Tipo de Renta no Especificado	47.0	67.4	20.4	43.3%
- Pagos al Exterior en General	277.4	298.1	20.7	7.5%
- Otros	43.9	35.4	-8.5	-19.3%
IMPUESTOS SOBRE LA PROPIEDAD	1,094.3	676.7	-417.6	-38.2%
- Operaciones Inmobiliarias	415.1	217.0	-198.1	-47.7%
- Actos Traslativos	-	-	0.0	100.0%
- Impuestos Viviendas Suntuarias	29.6	17.4	-12.1	-41.0%
- Impuesto Sobre Sucesiones	14.0	21.6	7.6	54.7%
- Impuesto Sobre el Patrimonio de las Empresa (Ley557-05)	73.5	71.7	-1.7	-2.4%
- Imp. Inscripción Vehículos (Placa)	468.7	237.1	-231.6	-49.4%
- Otros	93.6	111.8	18.2	19.5%
IMPUESTOS SOBRE MERCANCIAS Y SERVICIOS	6,878.5	6,529.3	-349.2	-5.1%
Impuestos Transf. de Bienes Industrializ.y Ss.	2,871.1	3,141.0	269.9	9.4%
- ITBIS	2,859.3	3,110.8	251.5	8.8%
- Otros	11.8	30.2	18.4	156.3%
Impuestos Sobre Mercancías	2,613.0	2,228.0	-385.0	-14.7%
-Impuestos Selectivos Prod derivados del Alcohol	414.8	368.8	-46.0	-11.1%
-Impuesto Selectivo a las cervezas	640.8	590.3	-50.5	-7.9%
-Impuesto Selectivo al Tabaco	328.1	378.9	50.9	15.5%
-Hidrocarburos	1,229.1	882.3	-346.9	-28.2%
-Otros	0.2	7.7	7.5	4993.5%
Impuestos Sobre los servicios	931.7	901.1	-30.6	-3.3%
-Impuestos S/Cheques y Transf. Bancarias	391.6	312.0	-79.5	-20.3%
-Impuesto S/Ss. De Telecomunicaciones	330.3	362.4	32.1	9.7%
-Impuesto s/ los Seguros	209.7	224.5	14.8	7.1%
-Otros	0.2	2.1	2.0	1140.1%
Impuestos Sobre el Uso de Bienes y Licencias	462.7	259.2	-203.5	-44.0%
-Derecho de Circulación Vehículos de Motor	430.3	226.6	-203.7	-47.3%
-Impuesto Sobre Tramitación de Documentos	0.0	0.1	0.0	1179.0%
-Otros	32.4	32.5	0.2	0.6%
IMPUESTOS SOBRE EL COMERCIO EXTERIOR	205.3	184.2	-21.1	-10.3%
-Salida de Pasajeros al Exterior por Aeropuertos	193.0	183.8	-9.3	-4.8%
-Derechos Consulares	5.2	0.3	-4.9	-94.4%
-Otros	7.1	0.1	-7.0	-98.5%
OTROS IMPUESTOS	1.9	0.0	-1.9	-99.7%
OTROS INGRESOS NO TRIBUTARIOS	118.2	84.6	-33.6	-28.4%
-Tarjetas de Turismo	109.8	75.3	-34.5	-31.4%
-Otros	8.3	9.2	0.9	10.9%
TOTAL	12,127.7	12,582.5	454.8	3.8%

Nota: El recaudo incluye los \$RD 833.2 millones de ganancia de capital por la Shell Company WILTD en noviembre de 2008

Anexo 2

COMPARATIVO REDAUDACION EFECTIVA ACUMULADO

Enero-Noviembre 2008 vs 2007

(En millones de RD\$)

Conceptos	Recaudación		Variación	
	2007	2008*	Absoluta	Relativa
IMPUESTOS SOBRE LOS INGRESOS	51,864.0	54,127.3	2,263.3	4.4%
Impuestos Sobre la Renta de las Personas	10,970.2	14,787.4	3,817.2	34.8%
-Impuesto S/Renta de las Personas Físicas Ley 11-92	832.0	3,462.0	2,630.0	316.1%
-Impuesto S/Renta de los Salarios Ley 11-92	8,137.8	8,690.2	552.5	6.8%
-Otros	2,000.4	2,635.2	634.7	31.7%
Impuestos Sobre los Ingresos de las Empresas	28,274.0	25,358.9	-2,915.1	-10.3%
- Impuesto S/Renta de las Empresas Ley 11-92	28,145.7	25,223.8	-2,921.9	-10.4%
- Casinos de Juego	128.3	135.1	6.8	5.3%
Otros Impuestos Sobre los Ingresos	12,619.8	13,981.0	1,361.2	10.8%
- Dividendos	5,117.1	4,568.1	-549.1	-10.7%
- Intereses Pagados	523.0	742.6	219.6	42.0%
- Provisión de Bs. Y Ss. Al Estado	2,643.8	2,927.2	283.3	10.7%
- Otro Tipo de Renta no Especificado	450.7	728.4	277.7	61.6%
- Pagos al Exterior en General	3,335.1	4,524.9	1,189.9	35.7%
- Otros	550.1	489.8	-60.3	-11.0%
IMPUESTOS SOBRE LA PROPIEDAD	9,660.4	11,405.5	1,745.1	18.1%
- Operaciones Inmobiliarias	2,987.4	3,160.9	173.5	5.8%
- Impuestos Viviendas Suntuarias	464.1	461.7	-2.4	-0.5%
- Impuesto Sobre Sucesiones	133.3	224.5	91.3	68.5%
- Impuesto Sobre el Patrimonio de las Empresa (Ley557-05)	1,268.1	1,910.7	642.6	50.7%
- Imp. Inscripción Vehículos (Placa)	4,067.1	4,470.0	402.9	9.9%
- Otros	740.4	1,177.6	437.3	59.1%
IMPUESTOS SOBRE MERCANCIAS Y SERVICIOS	69,197.9	78,690.1	9,492.2	13.7%
Impuestos Transf. de Bienes Industrializ. y Ss.	32,461.4	36,970.2	4,508.8	13.9%
- ITBIS	32,101.8	36,725.9	4,624.1	14.4%
- Otros	359.7	244.3	-115.4	-32.1%
Impuestos Sobre Mercancías	25,120.8	29,701.0	4,580.2	18.2%
-Impuestos Selectivos Prod derivados del Alcohol	4,119.4	3,929.1	-190.3	-4.6%
-Impuesto Selectivo a las cervezas	6,906.1	7,111.5	205.4	3.0%
-Impuesto Selectivo al Tabaco	2,881.7	3,590.5	708.8	24.6%
-Hidrocarburos	10,931.1	15,040.2	4,109.0	37.6%
-Otros	282.5	29.6	-252.9	-89.5%
Impuestos Sobre los servicios	8,830.7	10,812.0	1,981.3	22.4%
-Impuestos S/Cheques y Transf. Bancarias	3,466.3	4,133.8	667.4	19.3%
-Impuesto S/Ss. De Telecomunicaciones	3,536.7	3,936.4	399.8	11.3%
-Impuesto s/ los Seguros	1,803.0	2,693.9	890.9	49.4%
-Otros	24.7	47.9	23.2	94.2%
Impuestos Sobre el Uso de Bienes y Licencias	2,785.0	1,207.0	-1,578.1	-56.7%
-Derecho de Circulación Vehículos de Motor	944.3	830.9	-113.4	-12.0%
-Impuesto Sobre Tramitación de Documentos	1,486.9	2.3	-1,484.6	-99.8%
-Otros	353.8	373.7	19.9	5.6%
IMPUESTOS SOBRE EL COMERCIO EXTERIOR	2,997.4	2,949.4	-48.0	-1.6%
-Salida de Pasajeros al Exterior por Aeropuertos	2,727.5	2,909.7	182.2	6.7%
-Derechos Consulares	240.5	2.6	-237.9	-98.9%
-Otros	29.4	37.1	7.6	25.9%
OTROS IMPUESTOS	89.7	0.1	-89.6	-99.9%
OTROS INGRESOS NO TRIBUTARIOS	1,221.0	1,113.2	-107.8	-8.8%
-Tarjetas de Turismo	997.2	994.3	-2.9	-0.3%
-Otros	223.8	119.0	-104.9	-46.9%
TOTAL	135,030.5	148,285.7	13,255.2	9.8%

Nota: El recaudo incluye los \$RD 833.2 millones de ganancia de capital por la Shell Company WILTD en noviembre de 2008